



Starke Luft

Wie kann man mit einem Papier ein Lineal am Tisch „festkleben“?



Für dieses Experiment brauchst du:


- ein Lineal
- ein großes Blatt Papier (DinA3)
- einen Tisch



Vermute:

Wie kann man mit einem Papier ein Lineal am Tisch „festkleben“?

So führst du das Experiment durch:




- Lege das Lineal auf den Tisch sodass es etwas übersteht. (ca. 1 Drittel)
- Lege das Papier so auf den Tisch, dass der Teil des Lineals, der auch auf dem Tisch liegt, bedeckt ist.
- Streiche das Papier glatt und am Tisch fest.
- Schlage vorsichtig auf den überstehenden Teil des Lineals.



Beobachte was passiert!

Schreibe deine Beobachtung auf.
Du kannst sie auch zeichnen.



ERKLÄRUNG:

eiD tful tküird fua eid eßorg ehcälfbreO sed sreipaP dnu trednihrev,
ssad hcis sad laeniL tbeh.